SOCIEDAD GALLEGA
DE OFTALMOLOGÍA
A CORUÑA
29 - 30 Enero 2016
INFORMACION DE INTERES
XLII
REUNIÓN
SOCIEDAD GALLEGA
DE OFTALMOLOGÍA

Sede

SEDE //AFUNDACIÓN A CORUÑA
Cantón Grande, 8- 15003 A Coruña
Tlf.: 981 18 50 60

El edificio Afundación en A Coruña, un proyecto del arquitecto británico Nicholas Grimshaw, aporta una obra vanguardista al patrimonio arquitectónico de la ciudad y de Galicia y completa la fisonomía del Cantón Grande al permitir, gracias a un enorme pasillo interior, que el edificio funcione como vía de conexión entre la calle de la Estrella y los Cantones.

El diseño de la fachada, expresión máxima de la combinación de dos materiales: el pétreo, de gran tradición en la arquitectura gallega y el metálico, se asemeja a la cresta de una ola marina adentrándose en los Cantones y rompiendo en una fachada de cristal y supone una reinterpretación de las características galerías de Galicia.



Al mismo tiempo, el edificio, ya conocido como la ola de cristal, apuesta por la luz natural a través de un corte cenital.

Concebido como centro sociocultural de referencia, en sus 7.692 metros cuadrados, distribuidos en doce plantas, se ubica un salón de actos, cuatro salas de exposiciones distribuidas en distintas plantas, una sala de prensa, cafetería y otros espacios dedicados a talleres.

Se trata de un edificio 100% accesible y que cuenta con las certificaciones ISO 14001 y Emás.

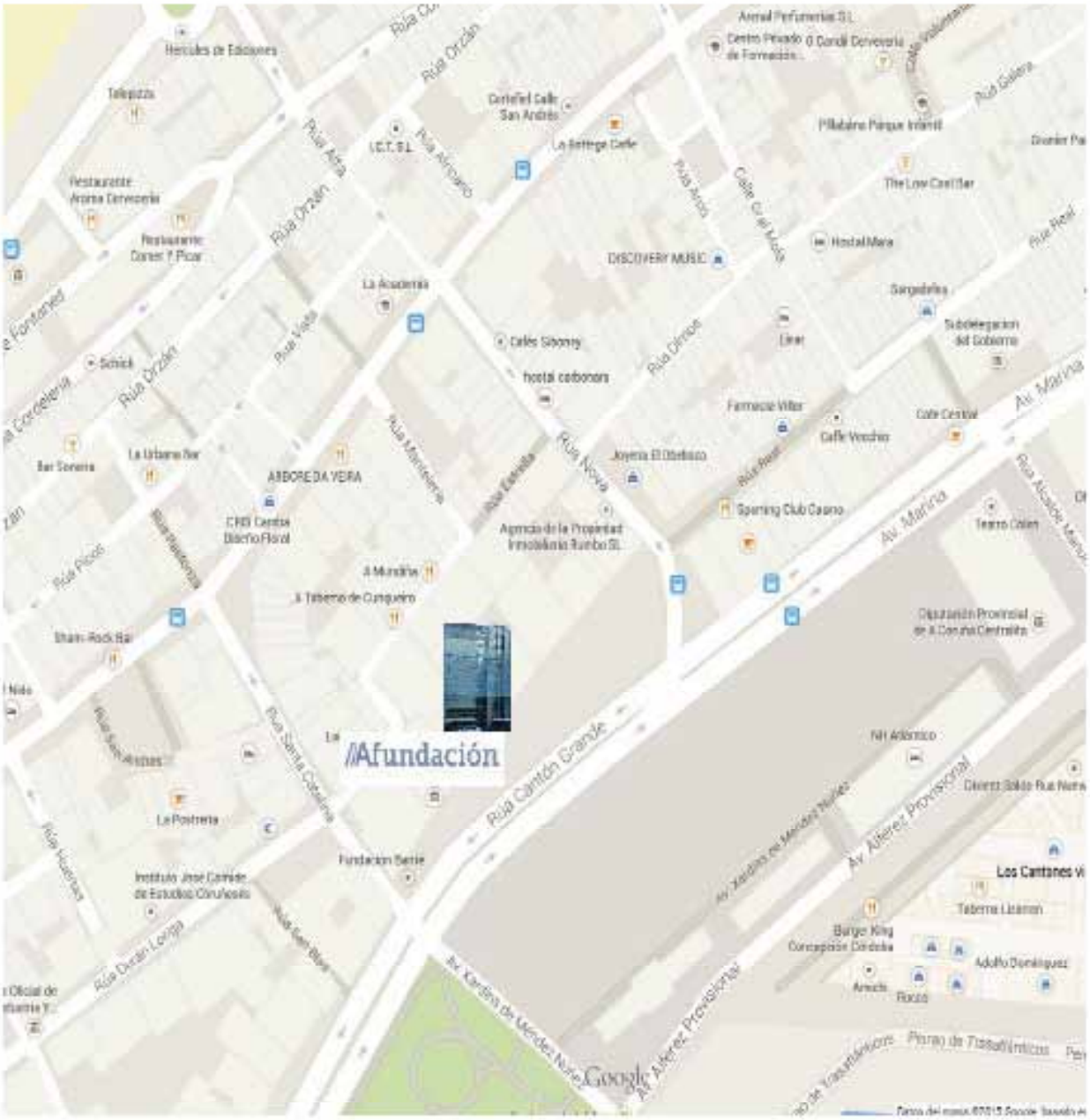

Localización

Coordenadas GPS:

43° 22\' 5.1564\"N / -8° 24\' 10.7496\"W

Google Maps:

https://goo.gl/fDqvoQ

Salas utilización Reunión

AUDITORIO:
Sesiones científicas.
Planta -3

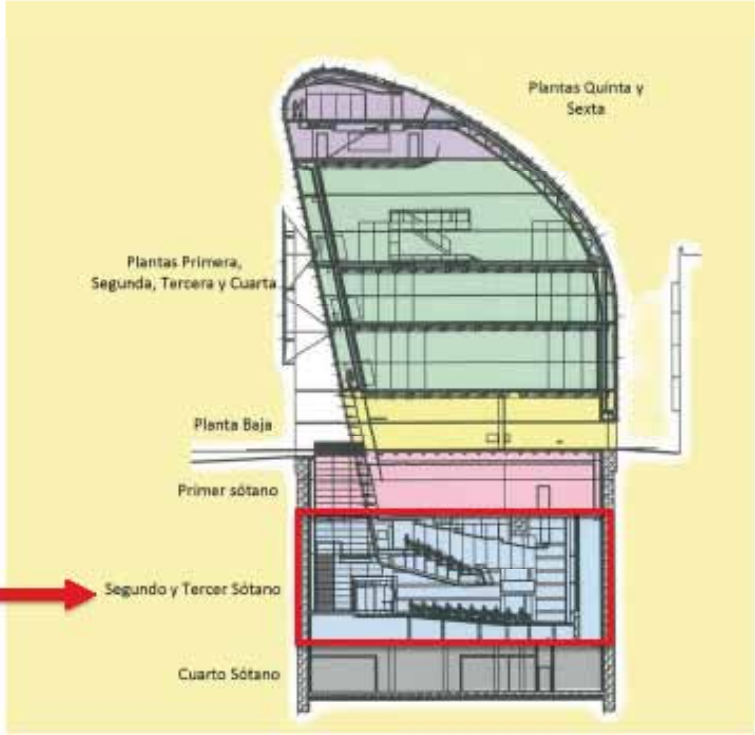

El Auditorio de la Sede Afundación de A Coruña se encuentra situado en los sótanos menos dos y menos tres del edificio. Es un espacio muy bien equipado, acogedor y elegante. Ideal para congresos de aforo medio, presentaciones audiovisuales o de publicaciones, conferencias, charlas, debates, etc. La Platea o Patio de butacas, en el sótano menos tres, tiene capacidad para 190 personas y cuatro espacios para personas con movilidad reducida. El anfiteatro, en el sótano menos dos, tiene capacidad para 80 personas. En caso de ser suficiente con el espacio de La Platea, el anfiteatro se mantiene cerrado y queda fuera de la visión del público que esté en Platea.

Salas utilización Reunión

SALA MULTIUSOS:
Planta -1.
Sala para exposición comercial, pausas café y comida cocktail.

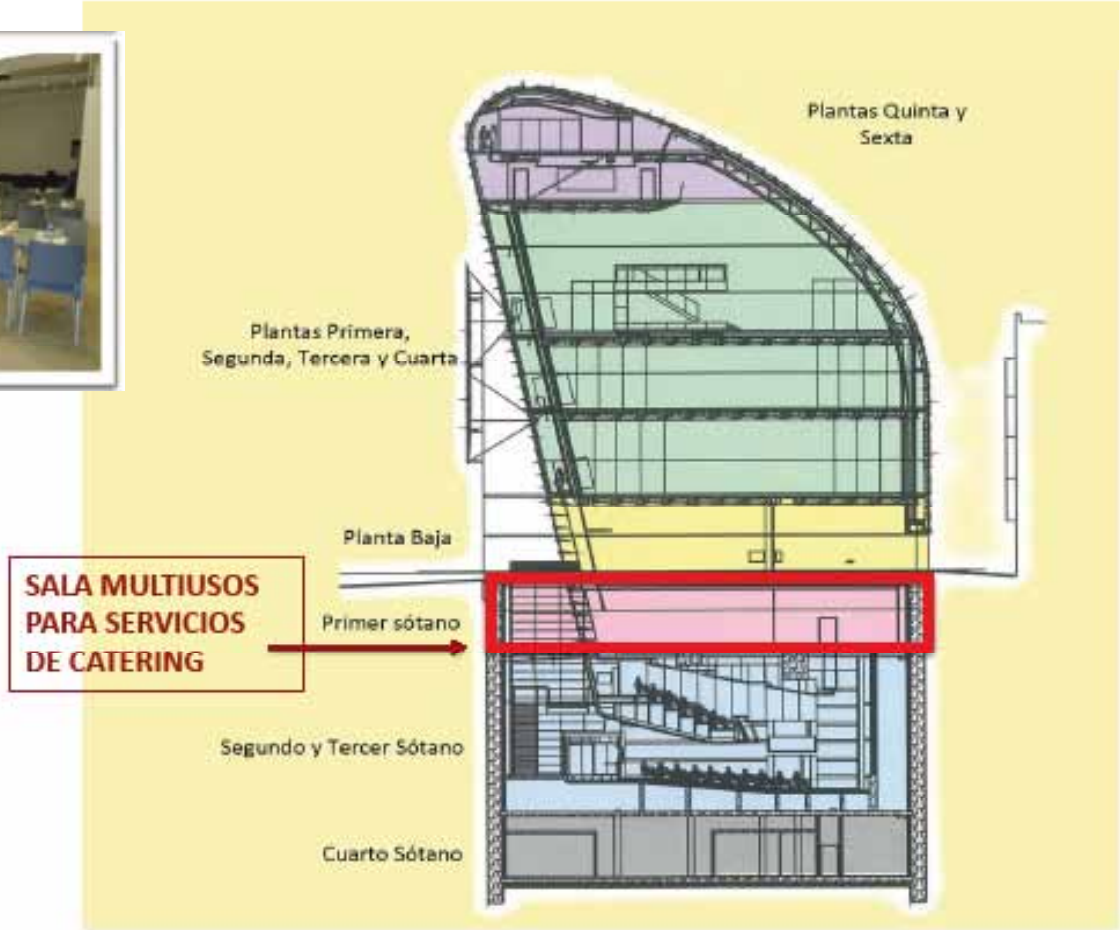

SECRETARÍA TÉCNICA

Durante la Reunión permanecerá en la Sede de la Reunión desde las 15:30 h. del día 29 de enero hasta su finalización.
Cualquier comunicación que deban realizar con la Secretaría Técnica durante los días de la Reunión podrá hacerlo personalmente en la Sede o en el nº de teléfono: 667 640 788.

ENTREGA DE DOCUMENTACIÓN

La entrega de documentación se realizará desde las 15:30 h del día 29 de enero en la sede de la Reunión.

SESIONES CIENTÍFICAS

Todas las sesiones científicas se desarrollarán en el Auditorio de la Sede Afundación (C/ Cantón Grande, 8 - A Coruña. Planta -3)

PAUSAS CAFÉ

Tendrán lugar el día 30 de enero en la Sala Multiusos (planta -1) junto a la exposición comercial.

ALMUERZO-COCKTAIL DE TRABAJO.

Tendrá lugar el día 30 de enero en la Sala Multiusos (planta -1) junto a la exposición comercial.

RECEPCIÓN DE PONENCIAS

Todas las presentaciones han de ser descargadas en AREA DE RECEPCION DE PONENCIAS habilitada en la Sede, junto a la Secretaría Técnica.

CERTIFICADOS

Todos los certificados del congreso (asistencia, ponencia, presentación de comunicación libre, ...) se entregarán vía correo electrónico a los asistentes a la Reunión durante la semana posterior a la finalización de la misma.
Asegúrese por favor en la sede que la Secretaría Técnica dispone de su correo electrónico válido.

CRÉDITOS

La 42ª Reunión de la Sociedad Gallega de Oftalmología ha sido acreditada por la Comisión de Formación Continuada de las Profesiones Sanitarias de la Comunidad Autónoma de Galicia con 1 crédito.
Se habilitará unas hojas de firmas para el control de entrada para la sesión del viernes tarde, la sesión del sábado mañana y la sesión del sábado tarde, donde deberán indicar nombre, apellidos, DNI y firma, así como cumplimentar y entregar en la Secretaría Técnica de la Reunión una encuesta de valoración de la actividad.
Para la obtención del certificado se exige haber firmado en dos de los tres controles de firmas.
Una vez finalizada la Reunión, y tras comprobar la asistencia a las sesiones, se enviará por correo postal el certificado correspondiente a los asistentes que cumplan con los requisitos exigidos.

CONTACTOS DE INTERÉS

Secretaría Técnica
Proyectos y Personas, S.L. - C/ Eduardo Ibarra, 6 - 50009 Zaragoza
Tel. 976 467 898 - Mov. 667 640 788
info@sogalicia.com

Sede: AFUNDACION
Cantón Grande, 8
15003 A Coruña

PÁGINA WEB
Puede ampliar información en el siguiente enlace: http://sogalicia.com

SOCIEDAD GALLEGA DE OFTALMOLOGÍA

A CORUÑA

29 - 30 Enero 2016

PROGRAMA

XLII REUNIÓN SOCIEDAD GALLEGA DE OFTALMOLOGÍA

JUNTA DIRECTIVA

Presidente
Dr. Ramón Lorente Moore

Vice-Presidente
Dra. Victoria de Rojas Silva

Secretaría General
Dr. Antonio Piñeiro Ces

Vice-Secretario
Dra. MaríaJosé Rodríguez Cid

Tesorero
Dr. José Lorenzo Carrero

Vocal A Coruña
Dr. Elías Alvarez Martínez

Vocal Ferrol
Dra. Begoña de Domingo Barón

Vocal Lugo
Dr. Ricardo Santamarina Pernas

Vocal Ourense
Dra. Paula Vázquez de Parga Salleras

Vocal Santiago de Compostela
Dra. María Jesús López Valladares

Vocal Pontevedra
Dr. Eloy Viso Outeiriño

Vocal Vigo
Dra. Marta García Arias

Ejercicio Libre
Dr. Daniel Maiz Cal
Dra. Adela Arce Marina
Dr. Maximino Abraldes López-Veiga
Dr. Javier González Rodríguez

Ex-Presidentes Consejeros
Prof. Manuel Sánchez Salorio
Dr. Manuel Malvar Senra
Dr. Jesús Suárez López
Prof. Francisco Javier Gómez-Ulla de Irazazábal
Dr. Pedro Corsino Fernández Vila

PONENTES - COORDINADORES

Dr. José Abelairas *(Madrid)*
Dr. Maximino Abraldes *(Santiago de Compostela)*
Dr. Marcelino Álvarez *(A Coruña)*
Dr. Juan Álvarez de Toledo *(Barcelona)*
Dra. Adela Arce *(Ourense)*
Dra. María José Blanco *(Santiago de Compostela)*
Dr. Javier Bóveda *(Pontevedra)*
Dr. Javier Cores *(Pontevedra)*
Dra. Teresa Curiel *(Santiago de Compostela)*
Dra. Begoña De Domingo *(Ferrol)*
Dra. María De la Paz *(Barcelona)*
Dra. Victoria De Rojas *(A Coruña)*
Dr. Elio Diez-Feijoo *(Santiago de Compostela)*
Prof. Juan Durán de la Colina *(Bilbao)*
Dra. Belén Fente *(Lugo)*
Dra. Mª Isabel Fernández Rodríguez *(Santiago de Compostela)*
Dr. Pedro Corsino Fernández Vila *(Pontevedra)*
Dra. Marta García *(Vigo)*
Prof. Francisco Gómez-Ulla *(Santiago de Compostela)*
Dr. Isabel Gómez Torrijos *(Ferrol)*
Prof. Francisco González *(Santiago de Compostela)*
Dr. Javier González *(Vigo)*
Dra. Mª Jesús López Valladares *(Santiago de Compostela)*
Dr. Ramón Lorente *(Ourense)*
Dr. José Lorenzo *(Vigo)*
Dr. Daniel Maiz *(Lugo)*
Dra. Sagrario Maroto *(Santiago de Compostela)*
Dr. Joaquin Marticorena *(Santiago de Compostela)*
Dra. Mª. Purificación Mera *(Santiago de Compostela)*
Dr. Claudio Moreno *(Ourense)*
Dr. Alberto Ollero *(Vigo)*
Dr. Pedro Pacheco *(Santiago de Compostela)*
Dra. María Pardo *(Santiago de Compostela)*
Dr. José Pérez Moreiras *(Santiago de Compostela)*
Dr. Juan J. Pérez Santonja *(Alicante)*
Dr. Antonio Piñeiro *(Santiago de Compostela)*
Dra. Teresa Rodríguez Ares *(Santiago de Compostela)*
Dra. Mª José Rodríguez Cid *(Santiago de Compostela)*
Dra. Marta Rodríguez Núñez *(Vigo)*
Dr. Ricardo Santamarina *(Lugo)*
Dr. Andrés Suárez *(Santiago de Compostela)*
Dra. Rosario Touriño *(Santiago de Compostela)*
Dra. Paula Vázquez de Parga *(Ourense)*
Dr. Eloy Viso *(Pontevedra)*

PROGRAMA
Viernes, 29 enero

15:30 h.	Acreditación. Entrega de documentación. Recepción de ponencias / comunicaciones
17:00 - 20:00 h.	**CURSO DE CÓRNEA MÉDICA** *Coordinadoras:* Dra. Victoria de Rojas, Dra. Teresa Rodríguez Ares
17:00 - 17:08 h.	BANCO DE OJOS: OBTENCIÓN Y EVALUACIÓN DE CÓRNEAS. Dr. Marcelino Álvarez
17:08 - 18:13 h.	QUERATITIS INFECCIOSAS.
17:08 h.	Queratitis Bacteriana. Dra. Rosario Touriño
17:18 h.	Queratitis Víricas. Dr. Claudio Moreno
17:28 h.	Queratitis Fúngicas. Dr. Juan Álvarez de Toledo
17:48 h.	Queratitis por Protozoos-Acanthamoeba. Dr. Juan J. Pérez Santonja
18:03 h.	*Discusión*
18:13 - 18:33 h.	TUMORES DE LA SUPERFICIE OCULAR.
18:13 h.	Dra. Teresa Rodríguez Ares
18:28 h.	*Discusión*
18:33 - 18:48 h.	EROSIÓN CORNEAL RECIDIVANTE. Prof. Juan Durán de la Colina
18:48 - 19:03 h.	OJO SECO. Dr. Alberto Ollero
19:03 - 19:18 h.	QUERATOPATÍA NEUROTRÓFICA. Dra. María de la Paz
19:18 - 19:26 h.	*Discusión*
19:26 - 19:39 h.	CONJUNTIVITIS MUCOSINEQUIANTES. Dra. Victoria de Rojas
19:39 - 19:54 h.	QUERATITIS ULCERATIVA PERIFÉRICA. Dr. Juan J. Pérez Santonja
19:54 - 20:00 h.	*Discusión*
20:00 – 20:30h	Conferencia: INDIVIDUALIZACIÓN DEL TRATAMIENTO ANTIANGIOGÉNICO EN EL EDEMA MACULAR DIABÉTICO. Dr. José Lorenzo

XLII REUNIÓN SOCIEDAD GALLEGA DE OFTALMOLOGÍA

PROGRAMA
Sábado, 30 enero

REUNIÓN S.G.O.

09:00 h. Acreditación. Entrega de documentación.
Recepción de ponencias / comunicaciones

09:30 – 10:20 h.

COMUNICACIONES LIBRES.
Coordinadores: Dr. Eloy Viso, Dra. Adela Arce

09:30 h.
Subluxación del complejo saco-lente intraocular: técnica simple de sutura escleral (SSST).
Autora: Dra. Mónica Andión

09:33 h.
Segmento de Ahmed Vs Anillo de Cionni en Cirugía de Catarata con Dehiscencia Zonular.
Autora: Dra. Renata Rodrigues

09:36 h.
Evaluación del programa de Teleoftalmología para el cribado de Retinopatía Diabética en Ferrol entre 2010-2014.
Autora: Dra. Mª Rosa Arroyo

09:39 h.
La importancia de los nuevos antiinflamatorios no esteroideos tópicos como tratamiento del edema macular pseudofáquico.
Autora: Dra. Aida Estevez

09:42 h.
Periorbipatía asociada a prostaglandinas.
Autor: Dr. José Manuel Abalo

09:45 h.
Obtención de injertos corneales para queratoplastia endotelial de membrana de Descemet (DMEK) con la técnica de Muraine.
Autora: Dra. Laura Martínez Pérez

09:48 h.
Linfomas MALT: Afectación de músculos extraoculares.
Autora: Dra. Tamara Mato

09:51 h.
Análisis de la variación de agudeza visual y espesor macular en pacientes con degeneración macular asociada a la edad exudativa, tras fase de carga con aflibercept.
Autora: Dra. María Teresa Sarandeses

09:54 h.
Múltiples neoplasias en pacientes con melanoma uveal.
Autor: Dr. Manuel Bande

09:57 h.
Sarcoidosis ocular...La gran simuladora a estudio.
Autora: Dra. Stèphanie Romeo

10:00 h.
Experiencia clínica en cuatro años con el implante intravítreo de dexametosona en el abordaje de las oclusiones venosas de la retina.
Autora: Dra. Paz Santos

10:03 h.
Nuestra experiencia en uso de trasplante de membrana amniótica en queratopatía bullosa avanzada.
Autora: Dra. Elena Casas

10:06 h.
Carga asistencial en el tratamiento con antiangiogénicos en el edema macular diabético.
Autora: Dra. Ana Campo

10:09 h.
Angio-OCT en el estudio de las membranas neovasculares coroideas: más allá de la fluoresceína.
Autor: Dr. Joaquín Marticorena

10:12 h.
Queratoplastia lamelar anterior profunda (DALK) con trépano de vacío ajustable.
Autora: Dra. Mª Teresa Rodríguez Ares

10:15 h.
Discusión

Sábado, 30 enero

10:20 - 11.30 h. Curso de Actualización:
Coordinadores: Dra. Begoña de Domingo, Dr. Ramón Lorente

TODO LO QUE UN CIRUJANO DE CATARATAS DEBE SABER SOBRE UN PACIENTE CON:
Degeneración macular asociada a la edad. Prof. Francisco Gómez-Ulla
Cirugía refractiva. Dr. Elio Diez-Feijoo
Ojo seco. Dra. María de la Paz
Glaucoma. Dra. Paula Vázquez de Parga
Distrofia de Fuchs. Dr. Juan J. Perez Santonja

11:30 - 12:00 h. Conferencia Magistral:
ACTUALIZACIÓN EN TRASPLANTES DE CÓRNEA. Dr. Juan Álvarez de Toledo

12:00 - 12:30 h. Café

12:30 - 13:30 h. Curso de Actualización:
TRATAMIENTO MULTIDISCIPLINAR DEL MELANOMA UVEAL.
Coordinador: Dr. Antonio Piñeiro

Biopsia diagnóstica y pronóstica. Técnicas e indicaciones. Dra. Mª José Blanco
Pronóstico molecular. Dra. María Pardo
Tratamiento de pacientes con enfermedad sistémica. Dra. Teresa Curiel

13:30 - 14:00 h. II Conferencia Profesor Sánchez Salorio.
LA OFTALMOLOGÍA DEL FUTURO. Prof. Juan Durán de la Colina

14:00 - 15:30 h. Comida

15:30 - 16:30 h. COMUNICACIONES LIBRES.
Coordinadores: Dr. Maximino Abraldes, Dra. Mª Purificación Mera

15:30 h. Estudio del espesor corneal central mediante tomografía de coherencia óptica (OCT) versus paquimetría ultrasónica.
Autor: Dr. Miguel Ferreira

15:33 h. Caso clínico y resumen teórico sobre la TBC ocular.
Autor: Dr. Duarte Arias

15:36 h. Resultados quirúrgicos postvitrectomía de Agujeros Maculares Lamelares (AML).
Autora: Dra. María Ángeles Treus

15:39 h. Neuropatía óptica inflamatoria no infecciosa en pacientes con uveítis.
Autor: Dr. Fernando López López

15:42 h. Tumor histiocitoide de párpado, un diagnóstico a tener en cuenta.
Autora: Dra. Laura Rojas

15:45 h. Citotoxicidad antiangiogénicos en cultivo células epitelio pigmentario de retina (ARPE-19).
Autora: Dra. María Santiago

15:48 h. Estudio de Lesiones Coroideas Melanocíticas de Pequeño Tamaño (LCMPT) mediante Tomografía de Coherencia Óptica "Swept-Source" (SS-OCT).
Autora: Dra. Laura Paniagua

15:51 h. Densidad y morfología del endotelio corneal en pacientes con queratocono.
Autora: Dra. Marta Díez

15:54 h. Los cambios de los espesores coroideo y retiniano después de la cirugía de catarata sin complicaciones en ojos tratados profilácticamente con bromfenac, ketorolac y flurbiprofeno.
Autor: Dr. Ivo Filipe Oliveira Pereira da Gama

15:57 h. Tratamiento combinado en vasculopatía coroidea polipoidea idiopática (VCPI).
Autora: Dra. María Gil

16:00 h. Eficacia de la válvula de Ahmed en pacientes con glaucoma neovascular.
Autora: Dra. Sara Pose

16:03 h. Complicaciones más frecuentes de los residentes durante el aprendizaje de cirugía de cataratas.
Autora: Dra. Carolina Escobedo

16:06 h. Osteoma coroideo en el área sanitaria de Ferrol.
Autora: Dra. Elena González Dios

16:09 h. Características clínicas y supervivencia del melanoma uveal (MU) en nuestro medio entre 1998 y 2008.
Autora: Dra. Raquel Mansilla

16:12 h. Neuropatía óptica hereditaria de Leber: a propósito de un caso.
Autora: Dra. María Olmedo

16:15 h. Cirugía del glaucoma asociado al trasplante corneal.
Autor: Dr. Manuel Cordido

16:18 h. Queratoplastia lamelar anterior profunda tipo "tuck in" en paciente con degeneración pelúcida.
Autora: Dra. Victoria de Rojas

16:21 h. Discusión

16:30 - 17:45 h. Video-Simposium:
CONTROVERSIAS EN TÉCNICAS QUIRÚRGICAS.
Coordinadora: Dra. Marta García

¿Podemos encontrarnos más de un tumor en el espacio intraorbitario?. Dr. José Pérez Moreiras
Discusión: Prof. Francisco González

Cirugías ajustables en el estrabismo. Dr. Javier Cores
Discusión: Dra. Sagrario Maroto

Contratiempos y dificultades intraoperatorias de la canaloplastia... y cómo resolverlas. Dr. Javier González
Discusión: Dr. Andrés Suárez

Pelado de la membrana limitante interna en el desprendimiento de retina.
Dr. Joaquin Marticorena
Discusión: Dr. Pedro Pacheco

Glaucoma Facolítico. Dr. Ramón Lorente
Discusión: Dr. Daniel Maiz

17:45 – 18:10 h. Conferencia "Gallegos por el Mundo"
TUMORES OCULARES EN LA INFANCIA.
Dr. José Abelairas

18:10 - 18:25 h. Café

18:25 - 19:25 h. Curso de Actualización:
MANEJO POSTOPERATORIO DE LA CIRUGÍA FILTRANTE EN GLAUCOMA.
Coordinadores: Dr. Ricardo Santamarina, Dra. Mª Jesús López Valladares

Introducción. Dr. Ricardo Santamarina

Modulación de la cicatrización: estrategias pre e intraoperatorias.
Dr. Javier Bóveda

Seguimiento postoperatorio. Dra. Isabel Gómez Torrijos

Manejo de la ampolla. Dra. MªJesús López Valladares

Complicaciones postquirúrgicas. Dr. Pedro Corsino Fernández-Vila

19:25 - 19:55 h. Curso de Actualización:
EDEMA MACULAR DIABÉTICO.
Coordinadora: Dra. María José Rodríguez Cid

Tratamientos del Edema Macular Diabético. Dra. Mª Isabel Fernández Rodríguez

Ranibizumab en práctica clínica habitual. Dra. Marta Rodríguez Núñez

Aflibercept en práctica clínica habitual. Dra. MªJosé Rodríguez Cid

Fármaco a elegir. Disección del protocolo T. Dr. Maximino Abraldes

Discusión de casos clínicos. Dra. Belén Fente

20:00 - 20:30 h. Asamblea de Miembros de la Sociedad Gallega de Oftalmología

A CORUÑA
29 - 30 Enero 2016

COLABORAN

NOVARTIS
PHARMACEUTICALS

BAUSCH + LOMB

Alcon
a Novartis company

Secretaría Técnica: Proyectos y Personas S.L.

XLII REUNIÓN SOCIEDAD GALLEGA DE OFTALMOLOGÍA

Sede

SEDE AFUNDACION
C/ Cantón Grande 8
15003 A Coruña

Secretaría - Información

www.sogalicia.com
tlf: 976 467 898
info@sogalicia.com